

# キャッシュレスシステム 運用管理者マニュアル ～ICカード管理～



日本システム技術株式会社



# 1. カード登録(一括) ～新規登録モード～

# 1. 一括取込用データ準備

2

一括取り込み用のExcelファイルを作成します  
テンプレートは事前に提供いたします。

	A	B	C	D	E	F	G	H	I
1	IDm-UID	カードID情報1	カードID情報2	カードID情報3	カードID情報4	認証エリア	利用開始日	有効期限	ユーザID
2	0110180012127F01								test1
3	A06E7A73						20220401		test2
4	0110180023238E02	068349	01			abcdefg	20220401	20250331	test3
5	B17E5A71							20250331	test4

項目	説明
IDm – UID	必須入力項目。 FelicaのIDm、またはMifareのUIDを指定します。
カードID情報 1 ～ 4	IDm,UID以外に、カードに書き込まれている情報を使用する場合のみ必須入力。 カードから読取可能な、利用者を一意に識別する情報を記載します。 ※詳細はヒアリングにて決定しますので、導入時に担当スタッフよりご説明します。
認証エリア	IDm,UID以外に、カードに書き込まれている情報を使用する場合のみ必須入力。 カード内から『認証エリア』とみなす1ブロック分のデータ文字列を記載します。 ※詳細はヒアリングにて決定しますので、導入時に担当スタッフよりご説明します。
利用開始日	カードの有効期間の開始日を「YYYYMMDD」で指定します。未指定の場合は全期間となります。 利用停止されていないカードとの期間重複はエラーとなります。
有効期限	カードの有効期間の終了日を「YYYYMMDD」で指定します。未指定の場合は全期間となります。 利用停止されていないカードとの期間重複はエラーとなります。
ユーザID	登録するカードを紐づけるユーザIDを指定します。 存在しないID、システム利用資格が停止されたIDはエラーとなります。

利用開始日～有効期限が有効期間となります。  
この期間以外では、このカードは利用できません。

※有効期限を過ぎたカードは  
自動で利用停止されます

## 2. 登録実行

3

メニューより、[ICカード一括登録] を選択します。

The screenshot shows the JST (Japan System Techniques Co., Ltd.) web application interface. The top navigation bar includes the company logo and name, the user role 'テスト管理者さん' (Test Manager), and the login time '前回ログイン: 2022/ 9/ 5 16:19'. The main menu bar contains '商品・メニュー管理', 'ICカード管理', 'ユーザー管理', '売上・運用状況照会', '締め処理', '利用明細管理', and '後払い管理'. The 'ICカード管理' dropdown menu is open, showing options: 'ICカード管理', 'ICカード情報一覧', 'ICカード一括登録' (highlighted with a red box and a red arrow), 'ICカード利用停止 (管理者)', 'ICカード利用エラー確認', and 'ICカード情報個別登録'.

The 'ICカード一括登録' (IC Card Bulk Registration) form is displayed. It includes a 'データ処理' (Data Processing) section with 'テンプレートファイル出力' (Template File Output) options: 'CSV(Shift\_JIS)', 'CSV(UTF-8)', and 'Excel'. The '入力ファイル' (Input File) section has a '選択してください' (Please select) button. The 'データ登録方法' (Data Registration Method) section has three radio buttons: 'データを登録します。同一データが存在すれば、エラーとなります。' (Selected), 'データを登録または更新します。同一データが存在すれば、上書き更新します。' (Unselected), and '入力ファイルに指定されたデータを削除します。' (Unselected). The '文字コード' (Character Code) section has 'Shift-JIS' and 'UTF-8' buttons, with a note '※入力ファイルがCSVの場合のみ有効' (Valid only when the input file is CSV). The '実行内容' (Execution Content) section has a checkbox '登録は行わず、事前チェックのみを行う。' (Unselected). The 'ヘッダー' (Header) section has '有り' (Selected) and '無し' (Unselected) buttons. A large orange '一括登録' (Bulk Registration) button is at the bottom.

The footer contains the company name '日本システム技術株式会社', contact information '問い合わせ窓口: 06-4560-1033', and the copyright notice 'Copyright 2018 Japan System Techniques Co., Ltd. All rights reserved'.

## 2. 登録実行

4

作成したExcelファイルを指定し【一括登録】を押下します。

**JST 日本システム技術株式会社**  
Japan System Techniques Co., Ltd.

テスト管理者さん  
前回ログイン：2022/ 9/ 5 16:19

商品・メニュー管理 ▾ ICカード管理 ▾ ユーザー管理 ▾ 売上・運用状況照会 ▾ 締め処理 ▾ 利用明細管理 ▾ 後払い管理 ▾ ポイン

### ICカード一括登録

データ処理

テンプレートファイル出力

入力ファイル	カード一括登録.xlsx	13KB	<input type="button" value="削除"/>
データ登録方法	<div>データ登録方法</div> <div><input checked="" type="radio"/> データを登録します。同一データが存在すれば、エラーとなります。</div> <div><input type="radio"/> データを登録または更新します。同一データが存在すれば、上書き更新します。</div> <div><input type="radio"/> 入力ファイルに指定されたデータを削除します。</div>		
文字コード	<input checked="" type="button" value="UTF-8"/> 「※入力ファイルがCSVの場合のみ有効」		
実行内容	<input type="checkbox"/> 登録は行わず、事前チェックのみを行う。		
ヘッダー	<input checked="" type="button" value="無し"/>		

一括登録

作成したEXCELファイルを指定します。

新規登録のみの場合、データ登録方法はここを選択します。

実際の登録は行わず、エラーチェックのみ行うこともできます。

## 2. 登録実行

5

ダイアログが表示され、処理を開始します。

日本システム技術株式会社  
Japan System Techniques Co., Ltd.

管理者さん  
前回ログイン: 2019/ 7/25 09:16

利用情報管理 ▾ 商品・メニュー管理 ▾ ICカード管理 ▾ ユーザー管理 ▾ 売上・運用状況照会 ▾ 後払い管理 ▾

ICカード一括登録 ICカード一括登録 [Hmb018]

データ処理

テンプレートファイル出力

入力ファイル

データ登録方法

文字コード

実行内容

ヘッダー

登録は行わず、事前チェック ☐ 有り ☐ 無し

一括登録

サーバー一括処理を実行します。よろしいですか?  
件数確認を行う場合は、『処理実行と状況確認』ボタンを押下。  
☒ 処理実行 ☒ 処理実行と状況確認   
☐ 処理終了通知機能を実行する場合は、チェックして下さい。

「処理実行」または「処理実行と状況確認」を押下することで、処理がバックグラウンドで実行されます。

「処理実行」の場合、実行登録のみ。  
「処理実行と状況確認」の場合、実行登録と共に、処理結果確認画面へと遷移します。

ここでは「処理実行と状況確認」を選択した場合で説明します。

日本システム技術株式会社  
Japan System Techniques Co., Ltd.

テスト管理者さん  
前回ログイン: 2022/ 9/ 5 16:19

商品・メニュー管理 ▾ ICカード管理 ▾ ユーザー管理 ▾ 売上・運用状況照会 ▾ 締め処理 ▾ 利用明細管理 ▾ 後払い管理 ▾ ポイント管理 ▾ 管理機能チャージ ▾ 弁当予約 ▾ 事前予約 ▾

ICカード一括登録・サーバ処理結果確認 サーバ処理結果確認 [Hma004]

自動更新を行なう  
自動更新間隔 10 秒

機能名

処理種別 ☐ 一括登録

実行日時 2022/09/09 ~

ステータス ☐ 処理開始 ☐ カウント中 ☐ 処理続行確認待ち ☐ 実行中 (チェックのみ) ☐ 実行中  
☐ 停止処理中 ☐ 終了処理中 ☐ 停止受付中 ☐ 処理終了 ☐ 強制終了  
☐ 異常終了 ☐ 停止処理中に異常あり ☐ 終了処理中に異常あり

処理結果 ☒ すべて対象 ☐ 正常 ☐ ワーニングあり ☐ エラーあり

検索

機能名	処理種別	開始日時	終了予測	進行状況	ステータス	ファイル	ログ	終了日時	対象件数	処理済み	未処理	正常	ワーニング	エラー
ICカード一括登録Excel	一括登録	2022/ 9/ 9(金) 14:17		0%	カウント中				0件	0件	0件	0件	0件	0件

1件 (1 / 1)

検索結果をデータ出力    ☒ ヘッダー行を含む

保存

選択した行を削除

日本システム技術株式会社 問い合わせ窓口: 06-4560-1033

Copyright 2018 Japan System Techniques Co., Ltd. All rights reserved.

## 2. 登録実行

6

日本システム技術株式会社  
Japan System Techniques Co., Ltd.

テスト管理者さん  
前回ログイン：2022/ 9/ 5 16:19

商品・メニュー管理 ▾ ICカード管理 ▾ ユーザー管理 ▾ 売上・運用状況照会 ▾ 締め処理 ▾ 利用明細管理 ▾ 後払い管理 ▾ ポイント管理 ▾ 管理機能チャージ ▾ 并当予約 ▾ 事前予約 ▾

ICカード一括登録 ▾ サーバ処理結果確認

サーバ処理結果確認 [Hma004]

機能名 ICカード一括登録Excel ▾

処理種別 ☐ 一括登録

実行日時 2022/09/09 ~

ステータス ☐ 処理開始 ☐ カウント中 ☐ 処理続行確認待ち ☐ 実行中 (チェックのみ) ☐ 実行中  
☐ 停止処理中 ☐ 終了処理中 ☐ 停止受付中 ☐ 処理終了 ☐ 強制終了  
☐ 異常終了 ☐ 停止処理中に異常あり ☐ 終了処理中に異常あり

処理結果 ☒ すべて対象 ☐ 正常 ☐ ワーニングあり ☐ エラーあり

☒ 自動更新を行なう  
自動更新間隔 10 秒

実行準備が整うと、「通知あり」ボタンが表示されます。

検索

	機能名	処理種別	開始日時	終了予測	進行状況	ステータス	ファイル	ログ	終了日時	対象件数	処理済み	未処理	正常	ワーニング	エラー
<input type="checkbox"/>	ICカード一括登録Excel	一括登録	2022/ 9/ 9(金) 14:17	2022/ 9/ 9(金) 14:17	通知あり	処理続行確認待ち				7件	0件	0件	0件	0件	0件

1件 (1 / 1)

検索結果をデータ出力 CSV(UTF-8) CSV(Shift\_JIS) Excel ☒ ヘッダー行を含む ダウンロード

☒ ☐

選択した行を削除

処理対象件数は7件です。 このまま処理を実行しますか？

☒ 実行 ☐ キャンセル

「実行」ボタンをクリックして処理を開始します。

# 3. 処理結果を確認する

7

「ステータス」が「処理終了」になると処理結果を確認できます。

AST

日本システム技術株式会社

Japan System Techniques Co.,Ltd.

テスト管理者さん

前回ログイン：2022/ 9/ 5 16:19

商品・メニュー管理

ICカード管理

ユーザー管理

売上・運用状況照会

締め処理

利用明細管理

後払い管理

ポイント管理

管理機能チャージ

弁当予約

事前予約

サーバ処理結果確認 [Hma004]

機能名

ICカード一括登録Excel

処理種別

☐ 一括登録

実行日時

2022/09/09 ~

ステータス

☐ 処理開始

☐ カウント中

☐ 処理続行確認待ち

☐ 実行中 (チェックのみ)

☐ 実行中

☐ 停止処理中

☐ 終了処理中

☐ 停止受付中

☐ 処理終了

☐ 強制終了

☐ 異常終了

☐ 停止処理中に異常あり

☐ 終了処理中に異常あり

処理結果

☒ すべて対象

☐ 正常

☐ ワーニングあり

☐ エラーあり

☐ 自動更新を行なう

自動更新間隔 10 秒

検索

保存

列選択

	機能名	処理種別	開始日時	終了予測	進行状況	ステータス	ファイル	ログ	終了日時	対象件数	処理済み	未処理	正常	ワーニング	エラー
<input type="checkbox"/>	ICカード一括登録Excel	一括登録	2022/ 9/ 9(金) 14:25	2022/ 9/ 9(金) 14:25	100%	処理終了			2022/ 9/ 9(金) 14:25	7件	7件	0件	0件	0件	7件

1件 (1 / 1)

☒ ☐

選択した行を削除

検索結果をデータ出力

CSV(UTF-8)

CSV(Shift\_JIS)

Excel

☒ ヘッダー行を含む


ダウンロード

ファイルをダウンロードして実行結果の詳細を確認できます

利用開始日	有効期限	ユーザID	処理結果	メッセージ
		test1	エラー	IDm-UIDが不正です。/カードID情報を入力してください。/指定されたユーザIDは登録されていません。
20401		test2	エラー	カードID情報を入力してください。
20401	20250331	test3	エラー	ハウスマネーが失効しているためICカードが登録できません。カードID情報を入力してください。/指定されたユーザIDは登録されていません。
	20250331	test4	エラー	

「処理結果」が「エラー」のデータは登録されません。  
「メッセージ」に記載のエラー理由を解消して、再実行してください。  
登録されたデータは「処理結果」が「正常終了」となります。





## 2. カード登録(一括) ～更新モード～

# 1. 新規登録モードとの違い

9

更新モードは新規登録モードの拡張機能です。

更新モードでは一括取込用ファイル指定内容と、登録済みカード情報から、以下の4つの操作が自動的に判断され、実行されます。

※以下、カードを特定する情報を指して「カードID」と記載しています。  
⇒運用カードタイプ「D」の場合は「IDm, UID」のこと、  
運用カードタイプ「F」の場合は「カードID情報1～4」のことです。

	処理内容
新規登録	一括取込用ファイルで指定する有効期間が、そのユーザの他のカードの有効期間と <u>重複しない</u> 場合、新しくカード情報を登録する。
利用停止のみ	一括取込用ファイルにユーザIDだけ指定されている場合、そのユーザに登録されたカードを全て利用停止する。 かつ、そのユーザのシステム利用資格を無効にする。
登録情報更新	一括取込用ファイルで指定するユーザIDに、同じく指定するカードIDと同じカードが登録済みの場合、ファイルの内容で登録情報を更新する。
利用停止 & 新規登録	一括取込用ファイルで指定する有効期間が、そのユーザの他のカードの有効期間と <u>重複する</u> 場合、登録済みのカードを利用停止してから新しくカード情報を登録する。

※一括取込用ファイルの指定方法を誤ると、意図せずカードが利用停止されたり、利用不可になります。  
実行前にはチェックモードで処理内容を確認することを強く推奨します。

# (参考) 更新モードで実行される処理

10

## 新しいカード（新しいカードID）の登録

※「カードID」

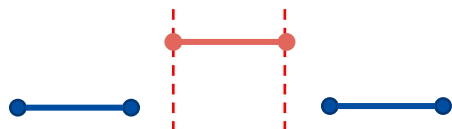
⇒運用カードタイプ「D」の場合は「IDm, UID」

運用カードタイプ「F」の場合は「カードID情報1～4」

登録済カードがない、または、利用開始日～有効期限の期間が重複しない

登録済カードの有効期間

ファイルで指定する有効期間



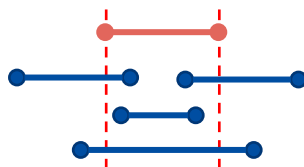
**新規登録モードで実行**

※カード更新時期の新カードの登録など

登録済カードと利用開始日～有効期限の期間が重複する

登録済カードの有効期間

ファイルで指定する有効期間



**利用停止＆新規登録モードで実行**

※紛失時の再発行など

## 登録済のカードの更新

登録済カードと同じカードID

**登録情報更新モードで実行**

※有効期限の更新など

取込ファイルの内容がユーザIDのみ

**利用停止のみモードで実行**

※退職時の利用停止など

## 2. 一括取込用データ準備

11

一括取り込み用のExcelファイルは新規登録モードと同じ形式です。

「利用停止のみ」で実行したいときは、対象ユーザの「ユーザID」だけ指定します。

項目	説明
各項目に指定する内容は、新規登録モードと同じ	

※前ページをご確認いただき、指定内容に誤りのないようご注意ください。

## 2. 登録実行

12

作成したExcelファイルを指定し【一括登録】を押下します。  
その後は新規登録モードと同じです。

日本システム技術株式会社  
Japan System Techniques Co.,Ltd.

システム管理者さん  
前回ログイン：2022/ 9/ 9 14:03

店舗・端末管理 ▾ 商品・メニュー管理 ▾ ICカード管理 ▾ ユーザー管理 ▾ 売上・運用状況照会 ▾ 締め処理 ▾ 利用明細管理 ▾ 後払い管理 ▾

### ICカード一括登録

データ処理

テンプレートファイル出力

入力ファイル	カード一括登録.xlsx 13KB <input type="button" value="削除"/>
データ登録方法	<div>データ登録方法</div> <div><input type="radio"/> データを登録します。同一データが存在すれば、エラーとなります。</div> <div><input checked="" type="radio"/> データを登録または更新します。同一データが存在すれば、上書き更新します。</div> <div><input type="radio"/> 入力ファイルに指定されたデータを削除します。</div>
文字コード	<input checked="" type="button" value="Shift-JIS"/> <input type="button" value="UTF-8"/> 「※入力ファイルがCSVの場合のみ有効」
実行内容	<input checked="" type="checkbox"/> 登録は行わず、事前チェックのみを行う。
ヘッダー	<input checked="" type="button" value="有り"/> <input type="button" value="無し"/>

一括登録

作成したEXCELファイルを指定します。

更新の場合、データ登録方法はここを選択します。

一度「事前チェックのみ」で実行して確認することを推奨します。

チェック内容確認後は、チェックを外して改めて実行することを忘れないように注意してください。

# 3. 処理結果を確認する

13

「事前チェックのみ」の場合も、チェック結果はファイルで確認できます。

 **日本システム技術株式会社**  
Japan System Techniques Co.,Ltd.

システム管理者さん  
前回ログイン：2022/ 9/ 9 14:03

 batch

店舗・端末管理 ▾ 商品・メニュー管理 ▾ ICカード管理 ▾ ユーザー管理 ▾ 売上・運用状況照会 ▾ 締め処理 ▾ 利用明細管理 ▾ 後払い管理 ▾ ポイント管理 ▾ 管理機能チャージ ▾ 弁当予約 ▾ 事前予約 ▾

サーバ処理結果確認サーバ処理結果確認 [Hma004]

実行ユーザ  
システム管理者 運用管理者 店舗管理者 運用兼店舗管理者 すべて対象 ▾

機能名  
ICカード一括登録Excel ▾

処理種別  
☐ 一括登録

実行日時  
2022/09/09 ~ ▾

ステータス  
☐ 処理開始 ☐ カウント中 ☐ 処理続行確認待ち ☐ 実行中（チェックのみ） ☐ 実行中  
☐ 停止処理中 ☐ 終了処理中 ☐ 停止受付中 ☐ 処理終了 ☐ 強制終了  
☐ 異常終了 ☐ 停止処理中に異常あり ☐ 終了処理中に異常あり

処理結果  
☒ すべて対象 ☐ 正常 ☐ ワーニングあり ☐ エラーあり

☐ 自動更新を行なう  
自動更新間隔 30 秒

検索

<input type="checkbox"/>	実行ユーザ ▾	機能名 ▾	処理種別 ▾	開始日時 ▾	終了予測 ▾	進行状況	ステータス ▾	ファイル	ログ	終了日時 ▾	対象件数	処理済み	未処理	正常	ワーニング	エラー
<input type="checkbox"/>	system システム管理者	ICカード一括登録Excel	一括登録	2022/ 9/ 9(金) 17:16	2022/ 9/ 9(金) 17:16	100%	処理終了			2022/ 9/ 9(金) 17:16	5件	5件	0件	2件	0件	3件
<input type="checkbox"/>	system システム管理者	ICカード一括登録Excel	一括登録	2022/ 9/ 9(金) 17:15	2022/ 9/ 9(金) 17:15	100%	処理終了			2022/ 9/ 9(金) 17:15	4件	4件	0件	1件	0件	3件

2件 (1 / 1) 1< << 1 >> >> 10 ▾

☒ ☐

検索結果をデータ出力 CSV(UTF-8) CSV(Shift\_JIS) Excel ☒ ヘッダー行を含む  ダウンロード

 選択した行を削除

G	H	I	J	K
利用開始日	有効期限	ユーザID	処理結果	メッセージ
		test1	エラー	指定されたユーザIDは登録されていません。
220401		test2	正常終了(新規登録)	
220401	20250331	test3	エラー	ICカードが失効しているためICカードが登録できません。
	20250331	test4	エラー	指定されたユーザIDは登録されていません。
		test5	正常終了(利用停止のみ)	

更新モードでは処理結果に「正常終了」だけでなく、「正常終了(新規登録)」など、どの処理が実行されるかを出力します。  
意図した処理が実行されているかご確認ください。



## 3. カード登録(個別)

## 2. カードを登録する

15

メニューより、[ICカード情報個別登録] を選択します

The image shows a two-part screenshot of the JST management system. The left part shows the main menu with 'ICカード管理' (IC Card Management) expanded, highlighting 'ICカード情報個別登録' (IC Card Information Individual Registration). A red arrow points from this menu item to the right part of the screenshot. The right part shows the 'ICカード情報個別登録' page, which includes a search form with '利用者区分' (User Type) set to '会員' (Member), a 'ユーザーID' (User ID) input field, and a '検索' (Search) button. The page also displays the JST logo, company name, and user login information.

日本システム技術株式会社  
Japan System Techniques Co., Ltd.

システム管理者さん  
前回ログイン：2019/12/ 9 16:52

店舗・端末管理 ▾ 商品・メニュー管理 ▾ ICカード管理 ▾ スマートフォン管理 ▾ ユーザー管理 ▾

ICカード管理

- ICカード情報一覧
- ICカード一括登録
- ICカード利用停止（管理者）
- ICカード利用エラー確認
- ICカード情報個別登録**

batch logout

店舗・端末管理 ▾ 商品・メニュー管理 ▾ ICカード管理 ▾ スマートフォン管理 ▾ ユーザー管理 ▾ 売上・運用状況照会 ▾ 締め処理 ▾ 利用明細管理 ▾ 後払い管理 ▾ ポイント管理 ▾

ICカード情報個別登録

ICカード情報個別登録 [Hmb001]

利用者区分 ☐ 会員 ☐ 一般

ユーザーID

検索

日本システム技術株式会社 問い合わせ窓口：06-4560-1033

Copyright 2018 Japan System Techniques Co., Ltd. All rights reserved



## 2. カードを登録する

16

利用者区分は「会員」のまま、カードを登録するユーザIDを入力し、検索ボタンをクリックするとカード情報一覧が表示されます。

 **日本システム技術株式会社**  
Japan System Techniques Co., Ltd.

テスト管理者さん  
前回ログイン：2022/ 9/ 5 16:19

 batch  logout

商品・メニュー管理 ▾ ICカード管理 ▾ ユーザー管理 ▾ 売上・運用状況照会 ▾ 締め処理 ▾ 利用明細管理 ▾ 後払い管理 ▾ ポイント管理 ▾ 管理機能チャージ ▾ 弁当予約 ▾ 事前予約 ▾

ICカード情報個別登録 ICカード情報個別登録 [Hmb001]

利用者区分 会員 一般

ユーザID  Q 検索

ユーザID test

氏名 テストユーザー

利用者番号 20000700000433

+ 新規

☐ ユーザID ▾ 利用者番号 ▾ 版数 ▾ カードID情報 ▾ 発行年月日 ▾ IDm・UID ▾ 利用開始日 ▾ 有効期限 ▾ 利用状態 ▾

対象データがありません。

0件 (1 / 1) ◀ ▶ 10 ▾



※登録済のカード情報がない場合、「対象データがありません」と表示

日本システム技術株式会社 問い合わせ窓口：06-4560-1033  
Copyright 2018 Japan System Techniques Co., Ltd. All rights reserved

## 2. カードを登録する

17

「新規」ボタンをクリックすると、カード情報編集エリアが表示されます。

AST 日本システム技術株式会社 Japan System Techniques Co., Ltd. テスト管理者さん 前回ログイン：2022/ 9/ 5 16:19 batch logout

商品・メニュー管理 ▾ ICカード管理 ▾ ユーザー管理 ▾ 売上・運用状況照会 ▾ 締め処理 ▾ 利用明細管理 ▾ 後払い管理 ▾ ポイント管理 ▾ 管理機能チャージ ▾ 弁当予約 ▾ 事前予約 ▾

ICカード情報個別登録 ICカード情報個別登録 [Hmb001]

利用者区分 会員 一般

ユーザID

Q 検索

ユーザID	test
氏名	テストユーザー
利用者番号	20000700000433

<input type="checkbox"/>	ユーザID ▾	利用者番号 ▾	版数 ▾	カードID情報 ▾	発行年月日 ▾	IDm・UID ▾	利用開始日 ▾	有効期限 ▾	利用状態 ▾
対象データがありません。									
0件 (1 / 1) << < > >> 10 ▾									

+ 新規

※「運用カードタイプ」はシステムの固定値です。  
導入時のヒアリングで決定します。

※運用カードタイプが「D」の場合

IDm-UID	<input type="text"/>
利用開始日	<input type="text"/>
有効期限	<input type="text"/>

利用開始日～有効期限が有効期間となります。  
この期間以外では、このカードは利用できません。

○ 確定

※運用カードタイプが「F」の場合

IDm-UID	<input type="text"/>
認証エリア	<input type="text"/>
カードID情報1	<input type="text"/>
カードID情報2	<input type="text"/>
カードID情報3	<input type="text"/>
カードID情報4	<input type="text"/>
利用開始日	<input type="text"/>
有効期限	<input type="text"/>

○ 確定

## 2. カードを登録する

18

表示されたユーザIDへ紐づけるカード情報を入力し、「確定」ボタンをクリックします。

AST 日本システム技術株式会社 Japan System Techniques Co., Ltd. テスト管理者さん 前回ログイン：2022/ 9/ 5 16:19 batch logout

商品・メニュー管理 ▾ ICカード管理 ▾ ユーザー管理 ▾ 売上・運用状況照会 ▾ 締め処理 ▾ 利用明細管理 ▾ 後払い管理 ▾ ポイント管理 ▾ 管理機能チャージ ▾ 弁当予約 ▾ 事前予約 ▾

### ICカード情報個別登録

 ICカード情報個別登録 [Hmb001]

利用者区分 会員 一般

ユーザID  Q 検索

ユーザID	test
氏名	テストユーザー
利用者番号	20000700000433

+ 新規

<input type="checkbox"/>	ユーザID ▾	利用者番号 ▾	版数 ▾	カード番号 ▾	UID ▾	利用開始日 ▾	有効期限 ▾	利用状態 ▾
対象データがありません。								

? 登録します。よろしいですか?

IDm-UID <input checked="" type="checkbox"/>	<input type="text" value="0110180012127F01"/>
利用開始日	<input type="text" value="2022/04/01"/>
有効期限	<input type="text" value="2025/03/31"/>

○ 確定

※各項目に入力する値は  
「1.カード登録（一括）」－「1.一括取込用データ準備」を参照

日本システム技術株式会社 問い合わせ窓口：06-4560-1033  
Copyright 2018 Japan System Techniques Co., Ltd. All rights reserved

## 2. カードを登録する

19

利用停止されていないカードと利用期間が重複するカードは登録できません。

 日本システム技術株式会社  
Japan System Techniques Co., Ltd.

テスト管理者さん  
前回ログイン：2022/ 9/ 5 16:19

 batch  logout

商品・メニュー管理 ▾ ICカード管理 ▾ ユーザー管理 ▾ 売上・運用状況照会 ▾ 締め処理 ▾ 利用明細管理 ▾ 後払い管理 ▾ ポイント管理 ▾ 管理機能チャージ ▾ 弁当予約 ▾ 事前予約 ▾

ICカード情報個別登録 ICカード情報個別登録 [Hmb001]

利用者区分 会員 一般

ユーザID

ユーザID test

氏名 テストユーザー

利用者番号 20000700000433

エラーがあります。  
 利用停止されていないカードと利用可能期間が重複しています。

検索

+ 新規

<input type="checkbox"/>	ユーザID ▾	利用者番号 ▾	版数 ▾	カードID情報 ▾	発行年月日 ▾	IDm・UID ▾	利用開始日 ▾	有効期限 ▾	利用状態 ▾
<input type="checkbox"/>	test	20000700000433	00	0110180012127F01	2022/09/09(金)	0110180012127F01	2022/04/01(金)	2025/03/31(月)	利用中

1件 (1 / 1) 1 10 ▾

☒ ☐

選択した行を削除

IDm-UID 

利用開始日

2022/09/01 

有効期限

2022/09/30 

確定


日本システム技術株式会社 問い合わせ窓口：06-4560-1033  
Copyright 2018 Japan System Techniques Co., Ltd. All rights reserved.

© Japan System Techniques Co., Ltd.

# 3. カード情報を変更する

20

登録済のカード情報は変更することができます。  
検索結果の「利用者番号」をクリックします。

 日本システム技術株式会社  
Japan System Techniques Co.,Ltd.

テスト管理者さん  
前回ログイン：2022/ 9/ 5 16:19

 batch  
 logout

商品・メニュー管理 ▾ ICカード管理 ▾ ユーザー管理 ▾ 売上・運用状況照会 ▾ 締め処理 ▾ 利用明細管理 ▾ 後払い管理 ▾ ポイント管理 ▾ 管理機能チャージ ▾ 弁当予約 ▾ 事前予約 ▾

ICカード情報個別登録ICカード情報個別登録 [Hmb001]

利用者区分 会員 一般

ユーザーID  Q 検索

ユーザーID test

氏名 テストユーザー

利用者番号 20000700000433


+ 新規

<input type="checkbox"/>	ユーザーID ▾	利用者番号 ▾	版数 ▾	カードID情報 ▾	発行年月日 ▾	IDm・UID ▾	利用開始日 ▾	有効期限 ▾	利用状態 ▾
<input type="checkbox"/>	test	20000700000433	00	0110180012127F01	2022/09/09(金)	0110180012127F01	2022/04/01(金)	2025/03/31(月)	利用中

1件 (1 / 1) 1 10 ▾

☒ ☐

🗑 選択した行を削除

IDm-UID 

利用開始日

有効期限

○ 確定

※「利用状態」が「利用停止」の場合、「利用者番号」はクリックできません。

既に決済に利用したカードの「IDm-UID」は変更できません。  
利用停止⇒新カード登録を行ってください

日本システム技術株式会社 問い合わせ窓口：06-4560-1033



## 4.カード利用停止・解除

# 1. カードを利用停止する

22

メニューより、[ICカード利用停止(管理者)] を選択します。

The image shows a two-part screenshot of the JST web portal. The top part shows the main menu with 'ICカード管理' (IC Card Management) highlighted, and a sub-menu where 'ICカード利用停止(管理者)' (IC Card Usage Stop (Admin)) is selected and highlighted with a red box. A red arrow points from this menu item to the bottom screenshot. The bottom screenshot shows the 'ICカード利用停止(管理者)' page. It features a header with the JST logo, company name, and user information. Below the header is a navigation bar with various menu items. The main content area has a title 'ICカード利用停止(管理者)' and a search bar with a '検索' (Search) button. There are also filters for '利用者区分' (User Type) with '会員' (Member) and '一般' (General) options, and a 'ユーザID' (User ID) input field. The footer contains contact information and a copyright notice.

日本システム技術株式会社  
Japan System Techniques Co., Ltd.

情報システムさん  
前回ログイン：2019/ 7/25 18:54

利用者情報管理 ▾ ICカード管理 ▾ ユーザー管理 ▾ 売上・運用状況照会 ▾ 利用明細管理 ▾ 後払い管理 ▾

ICカード管理  
ICカード情報一覧  
ICカード一括登録  
ICカード利用停止(管理者)  
ICカード利用エラー確認

batch logout

利用者情報管理 ▾ ICカード管理 ▾ ユーザー管理 ▾ 売上・運用状況照会 ▾ 利用明細管理 ▾ 後払い管理 ▾

ICカード利用停止(管理者) ICカード利用停止(管理者) [Hmb004]

利用者区分 会員 一般

ユーザID

検索

問い合わせ窓口：新事業開発室 外線：06-4560-1033 内線：1711 (直井、ジョウ)

Copyright 2018 Japan System Techniques Co., Ltd. All rights reserved

# 1. カードを利用停止する

23

利用停止するカードの利用者を検索し、「利用状態」をクリックすると「停止」ボタンが表示されます。

 **日本システム技術株式会社**  
Japan System Techniques Co., Ltd.

テスト管理者さん  
前回ログイン：2022/ 9/ 5 16:19

 batch  logout

商品・メニュー管理 ▾ ICカード管理 ▾ ユーザー管理 ▾ 売上・運用状況照会 ▾ 締め処理 ▾ 利用明細管理 ▾ 後払い管理 ▾ ポイント管理 ▾ 管理機能チャージ ▾ 弁当予約 ▾ 事前予約 ▾

ICカード利用停止(管理者) ICカード利用停止(管理者) [Hmb004]

利用者区分 会員 一般

ユーザID  Q 検索

ユーザID	test
氏名	テストユーザー
利用者番号	20000700000433

版数 ▾	発行年月日 ▾	利用開始日 ▾	有効期限 ▾	利用状態 ▾	停止日時 ▾
00	2022/09/09(金)	2022/04/01(金)	2025/03/31(月)	利用中	

1件 (1 / 1) 1 10

利用中

版数	00
発行年月日	2022/09/09(金)
利用開始日	2022/04/01(金)
有効期限	2025/03/31(月)

☐ 実行と同時にシステムの利用資格を停止する ☐ 停止



# 1. カードを利用停止する

24

「停止」ボタンをクリックして「利用状態」が「利用停止」になると、カードの利用停止の完了です。

AST 日本システム技術株式会社 Japan System Techniques Co., Ltd. テスト管理者さん 前回ログイン：2022/ 9/ 5 16:19

商品・メニュー管理 ▾ ICカード管理 ▾ ユーザー管理 ▾ 売上・運用状況照会 ▾ 締め処理 ▾ 利用明細管理 ▾ 後払い管理 ▾ ポイント管理 ▾ 管理機能チャージ ▾ 弁当予約 ▾ 事前予約 ▾

ICカード利用停止(管理者) ICカード利用停止(管理者) [Hmb004]

利用者区分 会員 一般

ユーザID test

検索

ユーザID	氏名	利用者番号
test	テストユーザー	20000700000433

版数	発行年月日	利用状態	停止日時
00	2022/09/09(金)	利用中	

利用中

版数	発行年月日	利用開始日	有効期限
	2022/09/09(金)	2022/04/01(金)	2025/03/31(月)

☐ 実行と同時にシステムの利用資格を停止する

? カードの利用を停止します。よろしいですか?

OK キャンセル

AST 日本システム技術株式会社 Japan System Techniques Co., Ltd. テスト管理者さん 前回ログイン：2022/ 9/ 5 16:19

商品・メニュー管理 ▾ ICカード管理 ▾ ユーザー管理 ▾ 売上・運用状況照会 ▾ 締め処理 ▾ 利用明細管理 ▾ 後払い管理 ▾ ポイント管理 ▾ 管理機能チャージ ▾ 弁当予約 ▾ 事前予約 ▾

ICカード利用停止(管理者) ICカード利用停止(管理者) [Hmb004]

利用者区分 会員 一般

ユーザID test

検索

ユーザID	氏名	利用者番号
test	テストユーザー	20000700000433

版数	発行年月日	利用開始日	有効期限	利用状態	停止日時
00	2022/09/09(金)	2022/04/01(金)	2025/03/31(月)	利用停止	2022/09/09 15:24

1件 (1 / 1) 1 10

## 2. 利用停止を解除する

25

利用停止を解除するカードの利用者を検索し、「利用状態」をクリックすると「解除」ボタンが表示されます。

 **日本システム技術株式会社**  
Japan System Techniques Co., Ltd.

テスト管理者さん  
前回ログイン：2022/ 9/ 5 16:19

 batch  logout

商品・メニュー管理 ▾ ICカード管理 ▾ ユーザー管理 ▾ 売上・運用状況照会 ▾ 締め処理 ▾ 利用明細管理 ▾ 後払い管理 ▾ ポイント管理 ▾ 管理機能チャージ ▾ 弁当予約 ▾ 事前予約 ▾

ICカード利用停止(管理者) ICカード利用停止 (管理者) [Hmb004]

利用者区分 会員 一般

ユーザID

 検索

ユーザID	test
氏名	テストユーザー
利用者番号	20000700000433

版数 ◇	発行年月日 ◇	利用開始日 ◇	有効期限 ◇	利用状態 ◇	停止日時 ◇
00	2022/09/09(金)	2022/04/01(金)	2025/03/31(月)	利用停止	2022/09/09 15:24

1件 (1 / 1)      10 ▾

利用停止

版数	00
発行年月日	2022/09/09(金)
利用開始日	2022/04/01(金)
有効期限	2025/03/31(月)

✕ 解除

日本システム技術株式会社 問い合わせ窓口：06-4560-1033

Copyright 2018 Japan System Techniques Co., Ltd. All rights reserved

## 2. 利用停止を解除する

26

「解除」ボタンをクリックして「利用状態」が「利用中」になると、カードの利用停止解除の完了です。

日本システム技術株式会社  
Japan System Techniques Co., Ltd.

テスト管理者さん  
前回ログイン：2022/ 9/ 5 16:19

batch logout

商品・メニュー管理・ ICカード管理・ ユーザー管理・ 売上・運用状況照会・ 締め処理・ 利用明細管理・ 後払い管理・ ポイント管理・ 管理機能チャージ・ 弁当予約・ 事前予約

ICカード利用停止(管理者) ICカード利用停止 (管理者) [Hmb004]

利用者区分 **会員** 一般

ユーザID test 検索

ユーザID	test
氏名	テストユーザー
利用者番号	20000700000433

版数	発行年月日	利用状態	停止日時
00	2022/09/09(金)	利用停止	2022/09/09 15:24

？ カードの利用停止を解除します。よろしいですか？

☒ OK ☐ キャンセル

利用停止

版数	発行年月日	利用開始日	有効期限
00	2022/04/01(金)	2022/04/01(金)	2025/03/31(月)

解除

日本システム技術株式会社  
Japan System Techniques Co., Ltd.

テスト管理者さん  
前回ログイン：2022/ 9/ 5 16:19

batch logout

商品・メニュー管理・ ICカード管理・ ユーザー管理・ 売上・運用状況照会・ 締め処理・ 利用明細管理・ 後払い管理・ ポイント管理・ 管理機能チャージ・ 弁当予約・ 事前予約

ICカード利用停止(管理者) ICカード利用停止 (管理者) [Hmb004]

利用者区分 **会員** 一般

ユーザID test 検索

ユーザID	test
氏名	テストユーザー
利用者番号	20000700000433

版数	発行年月日	利用開始日	有効期限	利用状態	停止日時
00	2022/09/09(金)	2022/04/01(金)	2025/03/31(月)	利用中	

1件 (1 / 1) 10

### 3. 同時にシステムの利用資格を停止する

27

カードの利用停止と同時に、システムの利用資格を停止することができます。

ICカード利用停止(管理者) ICカード利用停止 (管理者) [Hmb004]

---

利用者区分 会員 一般

ユーザID  Q 検索

ユーザID	068349
氏名	直井 健
利用者番号	20000100000534

版数	発行年月日
00	2019/01/25(金)

**?** カード利用停止と同時に、システムの利用資格も停止します。システムの利用資格が停止となったユーザはシステムへのログイン・決済の実行ができません。またカードの追加・解除や払い出しの処理対象に指定できません。

OK

利用中

版数	00
発行年月日	2019/01/25(金)
有効期限	期限なし

☒ 実行と同時にシステムの利用資格を停止する ☐ 停止

チェックがONになったとき確認ダイアログが表示されます。システムの利用資格を停止すると、該当ユーザはシステムへのログイン・決済を行えなくなります。またカードの追加・解除や払い出しの処理対象に指定できないことに注意してください。

### 3. 同時にシステムの利用資格を停止する

28

「実行と同時にシステムの利用資格を停止する」をチェックして、「停止」ボタンをクリックすると、カードの利用停止と同時に、システムの利用資格を停止できます。

ICカード利用停止(管理者) ICカード利用停止(管理者) [Hmb004]

利用者区分 会員 一般

ユーザID  Q 検索

ユーザID	068349
氏名	直井 健
利用者番号	20000100000534

版数	発行年月日	有効期限	利用状態	停止日時
00	2019/01/25		使用中	

カードの利用を停止します。よろしいですか?

☒ OK ☐ キャンセル

利用中

版数	
発行年月日	2019/01/25(金)
有効期限	期限なし

☒ 実行と同時にシステムの利用資格を停止する ☐ 停止

**JST 日本システム技術株式会社**  
Japan System Techniques Co., Ltd.

情報システムさん  
前回ログイン：2019/12/16 10:26

停止しました。 batch logout

利用者情報管理 ICカード管理 ユーザー管理 売上・運用状況照会 利用明細管理 後払い管理

ICカード利用停止(管理者) ICカード利用停止(管理者) [Hmb004]

利用者区分 会員 一般

ユーザID  Q 検索

# 3 . 同時にシステムの利用資格を停止する

29

停止したシステム利用資格を再開する場合は、ユーザ情報編集画面で利用者のシステム利用資格停止フラグのチェックを外してください。

ユーザー一覧

ユーザー個別編集 [Hmb010]

利用者識別 システム管理者 運用管理者 店舗管理者 運用兼店舗管理者 **利用者**

利用者区分 **会員** 一般

ユーザID 068349

氏名 氏名、氏名カナ、英字氏名から部分一致で検索

ロックユーザ ☐ ロックユーザのみ

<input type="checkbox"/>	ロック	失効	利用者番号	ユーザID	氏名	氏名 (英字)	電
<input type="checkbox"/>	○	○	20000100000534	068349	直井 健		

1件 (1 / 1) 検索結果をデータ出力 CSV(UTF-8) CSV(Shift\_JIS) Excel ☒ ヘッダー行を

☒ 選択した行を削除

ロック解除

ユーザー一覧, ユーザー情報編集

ユーザー個別編集 [Hmb010]

利用者識別 ☒ **利用者**

利用者区分 **会員**

利用者番号 20000100000534

ユーザID 068349

パスワード  自動生成 (確認用)  パスワードを表示する

パスワード変更日時 2020/ 6/ 2(火) 16:41:03

氏名 ☒ 直井 健

氏名カナ

氏名 (英字)

生年月日

性別 ☐ 男性 ☐ 女性 ☐ 不明

電話番号

メールアドレス

アカウントロック状況 ☒ ロック解除 アカウントは

前回ログイン日時 2020/ 6/ 2(火) 16:44:08

システム利用資格停止フラグ ☒

利用停止日時 2020/ 8/28(金) 10:41:44

キャッシュレス有効期限 9999/12/31

支払方式区分 **前払い** 後払い

請求グループ 選択してください

元に戻す 削除 **○ 確定**

メニューより、[ユーザー個別編集] を選択します。  
ユーザ情報を入力し、検索ボタンをクリックするとユーザー一覧が表示されます。  
「ユーザID」をクリックするとユーザ情報編集画面が表示されます。

システム利用資格停止フラグのチェックを外して、確定ボタンをクリックすると停止したシステム利用資格を再開することができます。